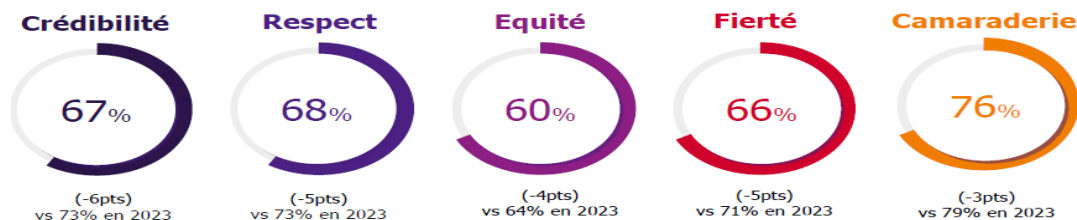


Enquête Great Place To Work

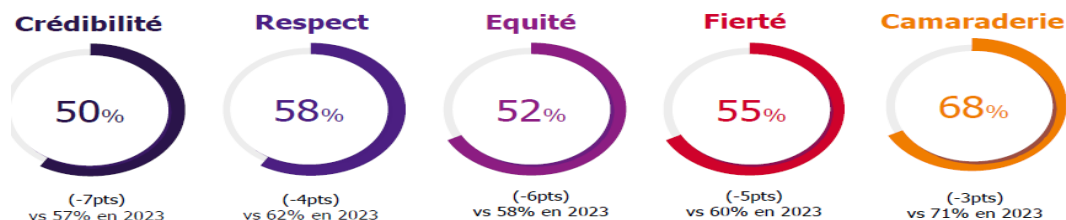
... Les résultats en CSE

Carton Rouge pour la gestion en « World Company » !

1. GPTW c'est une enquête menée par Great Place to Work® - tiers de confiance externe et indépendant qui garantit et la crédibilité du traitement et de la gestion des données :
 - 60 questions mesurant le niveau de confiance envers le Management (Crédibilité, Respect et Équité), le niveau de Fierté et de Camaraderie dans l'environnement de travail.
 - Les réponses sont classées sur une échelle de cinq niveaux, de "presque toujours vrai" à "presque toujours faux".
 - Le pourcentage indiqué est la proportion des collaborateurs ayant répondu "Presque toujours vrai" et "Souvent vrai".
2. La syndicat AVENIR a œuvré pour la mise en place de cette enquête depuis 2012 à STERIA et les résultats depuis montrent que les salariés savent délivrer les bons messages.
3. En Conseil et Intégration, le taux de réponse est de : 76% en 2025 vs 78% en 2023, l'indice de confiance est de 66% vs 72% en 2023, la perception Globale de 70% vs 78% en 2023:

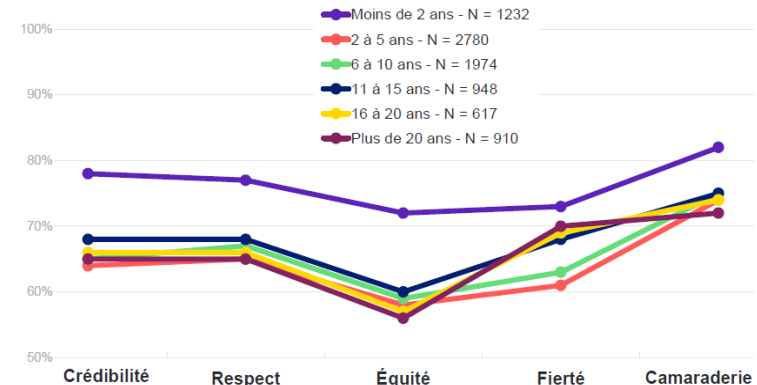


4. En SRES (Activité immobilier), le taux de réponse est de 84% en 2025 vs 78% en 2023, l'indice de confiance est de 55% vs 60% en 2023, la perception Globale de 51% vs 57% en 2023 :



500 - Conseil & Integration France

Analyse par ancienneté 2025



Sopra Real Estate Software

Analyse par ancienneté 2025

